WIE ERSTELLE ICH EIN KINDGERECHTES PROFIL BEI

Spotify

SIN
Studio im Netz

Spotify

Wie erstelle ich ein kindgerechtes Profil?

!Vorraussetzung ist ein Spotify Premium Account!

PROFIL ANLEGEN

FAMILIEN ABO AUSWÄHLEN

Spotify

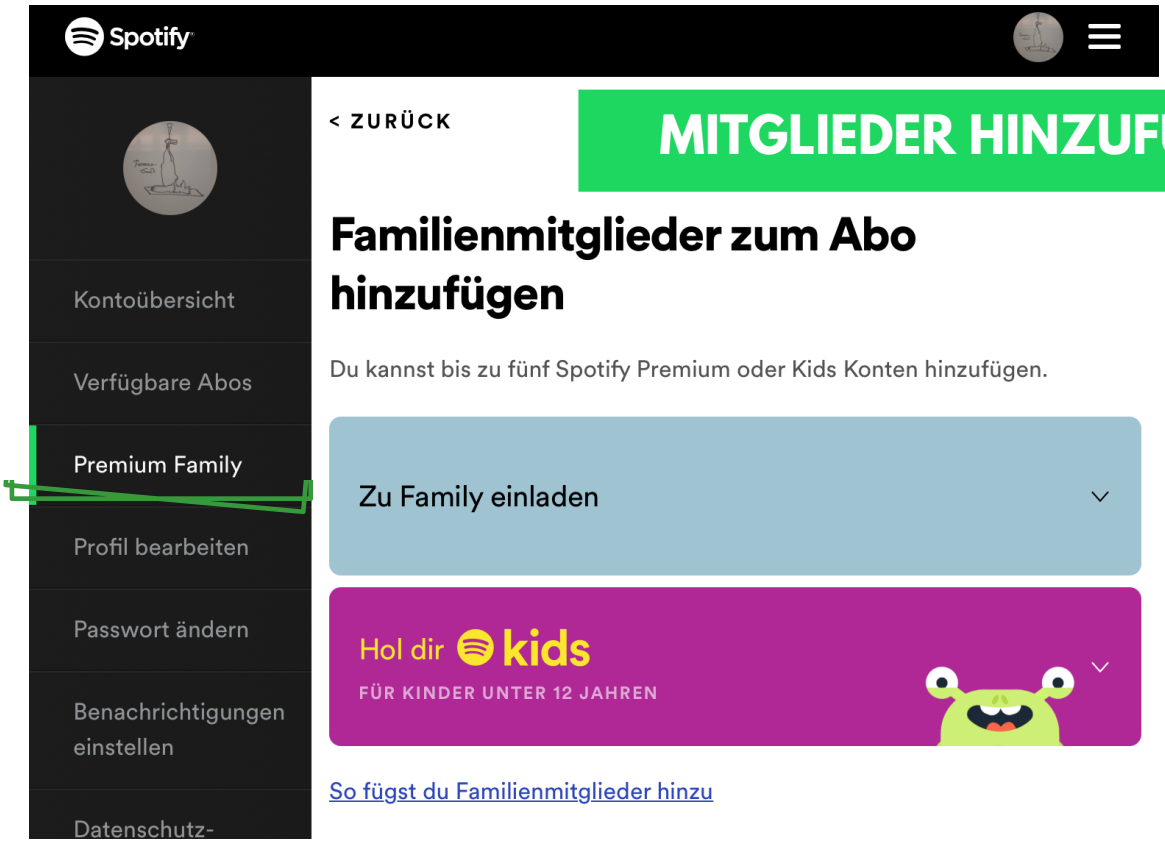
Spotify
< ZURÜCK
MITGLIEDER HINZUFÜGEN
Kontoübersicht
Verfügbare Abos
Premium Family
Profil bearbeiten
Passwort ändern
Benachrichtigungen einstellen
Datenschutz-
Familienmitglieder zum Abo hinzufügen
Du kannst bis zu fünf Spotify Premium oder Kids Konten hinzufügen.
Zu Family einladen
Hol dir kids
FÜR KINDER UNTER 12 JAHREN
So fügst du Familienmitglieder hinzu

SPOTIFY KIDS DOWNLOADEN
Suchen
Spotify Kids
Ein Spielplatz für die Ohren
LADEN

Spotify

MIT PREMIUM KONTO ANMELDEN

kids

Hast du ein Spotify Premium Family Konto?

JA NEIN

EINWILLIGUNG BESTÄTIGEN

Einwilligung des Elternteils oder Erziehungsberechtigten

Ich verpflichte mich dazu, die Nutzung der Spotify Kids App nur solchen minderjährigen Kindern zu ermöglichen, deren Erziehungsberechtigter ich bin.

Wenn du mehr darüber erfahren möchtest, wie wir deine personenbezogenen Daten und die deines Kindes verwenden, lies bitte die Datenschutzrichtlinie für Spotify Kids.

Spotify

ZAHLENCODE FÜR ELTERN BESTIMMEN

KONTO FÜR DAS KIND EINRICHTEN

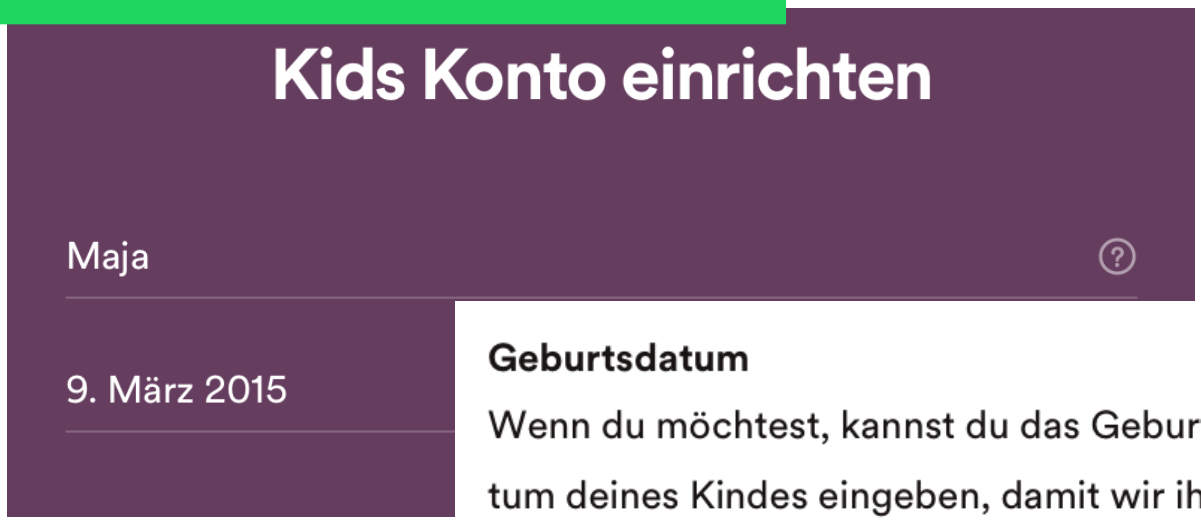

Geburtsdatum

Wenn du möchtest, kannst du das Geburtsdatum deines Kindes eingeben, damit wir ihm altersgerechte Inhalte empfehlen können.

Spotify

AUDIO EINSTELLUNG BESTIMMEN

PROFILBILD AUSSUCHEN

Spotify

DAS KIND HÖRSPIELE UND MUSIK ENTDECKEN LASSEN

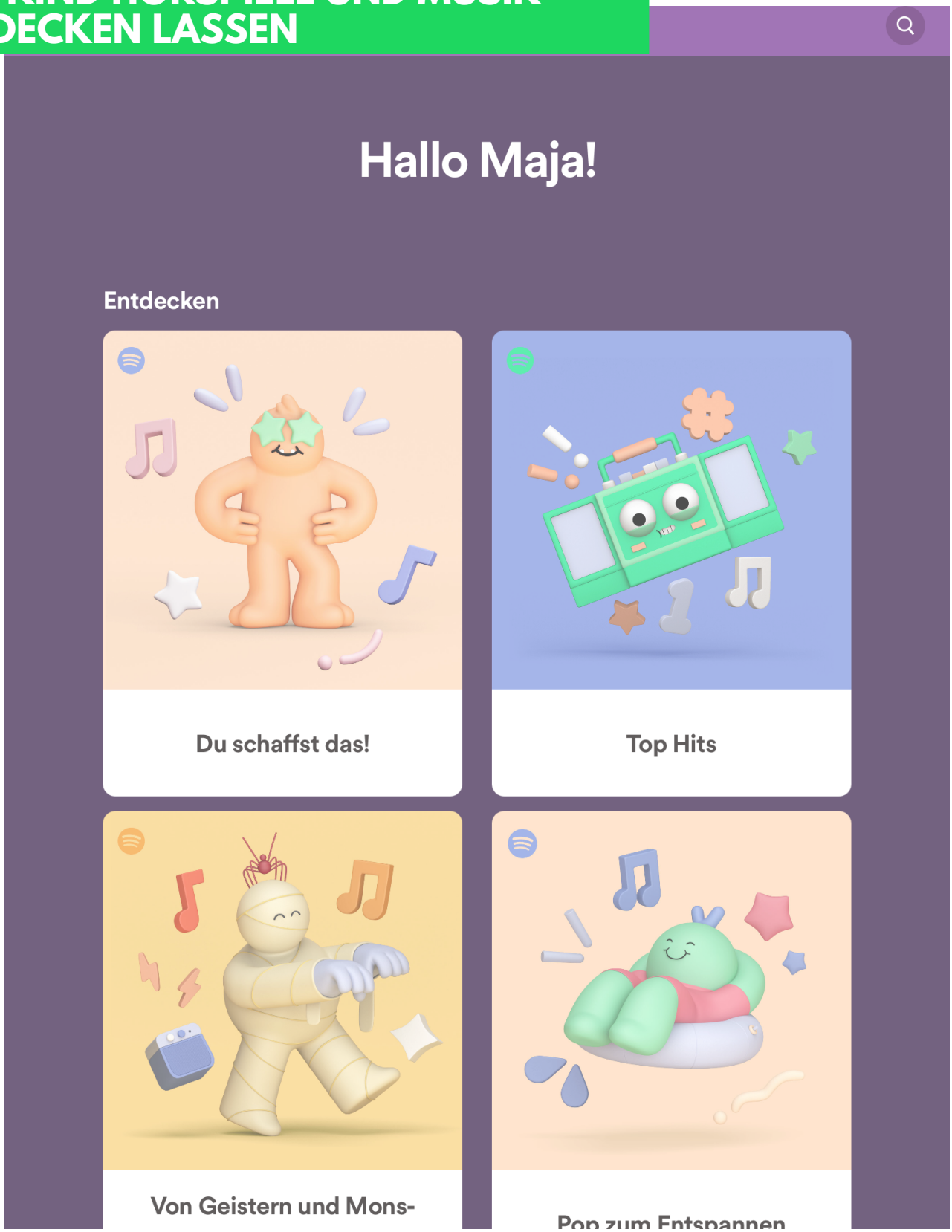

Spotify

LIEBLINGSMUSIK SPEICHERN

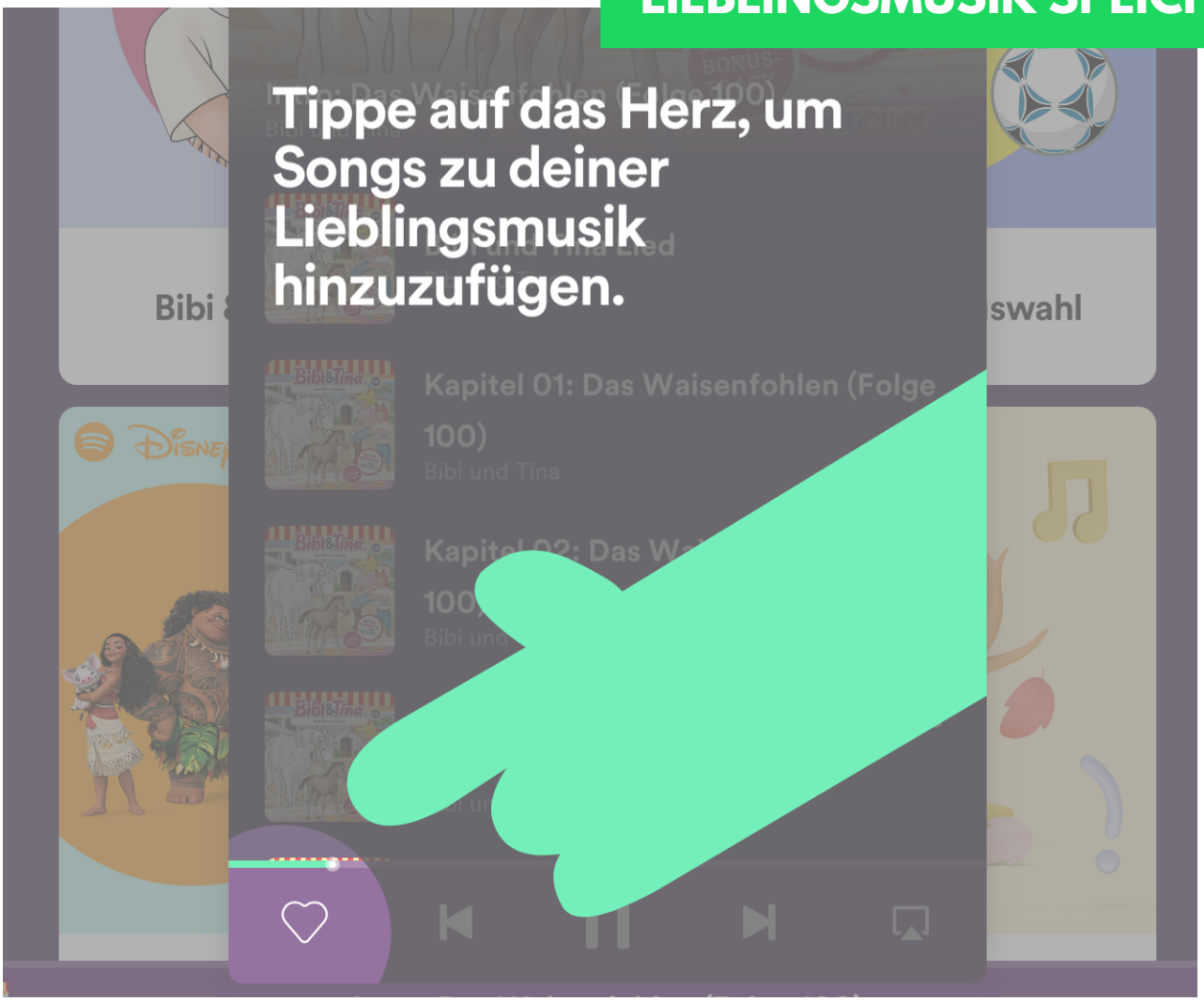

WEITERE KONTEN HINZUFÜGEN

Weitere kindgerechte Musik-Dienste:

- **YouTube Kids**
- **Deezer**
- **HEAROOZ**

SIN – Studio im Netz e. V.
Heiglhofstr. 1
81377 München
www.studioimnetz.de

Telefon: 089 72 46 77 00
Telefax: 089 72 46 77 01
E-Mail: sin@sin-net.de